



INDICADORES DE ATENCION AL USUARIO ENERO 2019
CIRCULAR EXTERNA 014/2012
Resolución 5111 de 24 de febrero de 2017
(sección 25 art 2.1.25.7 num 2.1.25.7.2 y 2.1.25.7.3)

CALIDAD EN ATENCION AL USUARIO

INDICADOR OFICINA FISICA DE ATENCION AL USUARIO	ENERO 2019
a) Porcentaje de solicitudes de atención en las oficinas físicas, en que el tiempo de espera en la atención es inferior a 15 minutos, correspondiendo el tiempo de espera, al tiempo entre la asignación del turno y la atención personalizada.	98.97%
b) Porcentaje de los usuarios a los que les fue asignado un turno, pero antes de ser atendidos desistieron de ser atendidos	6.21%

INDICADOR LINEA TELEFONICA DE ATENCION AL CLIENTE	ENERO 2019
a) El porcentaje de intentos de llamadas, enrutados hacia la línea telefónica completados exitosamente.	95.59%
b) El porcentaje de usuarios que accede al servicio automático de respuesta, opta por atención personalizada, y recibe atención personalizada en menos de 30 segundos	87.96%
c) El porcentaje de los usuarios que seleccionaron una opción del menú, pero antes de ser atendidos, terminaron la llamada	6.90%

INDICADOR DE SATISFACCION EN LA ATENCION AL USUARIO

NSU OFICINA	4.7
NSU LINEA DE ATENCION	4.3
NSU CANALES VIRTUALES	3.4


Anexo quejas mas frecuentes

www.emtel.net.co/mi-empresa/indicadores-de-atencion-al-cliente/

Elaboró: Esther Elena Salazar Domínguez, Jefe Gestión al Cliente

Revisó: Esther Elena Salazar Domínguez, Jefe Gestión al Cliente

Aprobó: Jeannette Liliana Méndez Velasco, Jefe Gestión Estratégica





EL PROFESIONAL DE GESTION DEL CONTROL
DE LA EMPRESA DE TELECOMUNICACIONES DE POPAYAN
EMTEL S.A. E.S.P. NIT 891.502.163-1

CERTIFICA QUE:

En cumplimiento al numeral 1.1.4.3.2, "Certificación sobre control de calidad de atención al usuario" establecido en la circular 014/12 de la Superintendencia de industria y Comercio, y la información correspondiente a los indicadores de calidad pertenecientes al mes de febrero de 2019, publicada en la oficina de atención al usuario y pagina WEB, al igual que las quejas más frecuentes presentadas por los usuarios, ha sido verificada previamente y se ajusta integralmente a los parámetros fijados en la sección 25 art 2.1.25.7 núm. 2.1.25.7.2 y 2.1.25.7.3 de la resolución 5111 de 2017.



Se expide a los 7 días del mes de marzo de 2019.

Camilo González
JUAN CAMILO GONZALEZ BARRERA

Proyectó: Esther Elena Salazar D. Jefe Gestión al Cliente 
Revisó: Juan Camilo Gonzalez Barrera. Profesional gestión del Control 



REPORTE QUEJAS – TIPOLOGIA CIRCULAR UNICA		
FEBRERO 2019		
A. Información / Contrato y condiciones prestación del servicio		
A1	Modificación Condiciones acordadas	0
A2	Publicidad engañosa	0
A3	Servicios no solicitados	0
A4	Fraudes en contratación	0
A5	Datos personales	0
A6	Plan corporativo	0
B. Terminación del contrato / Cláusula de permanencia mínima		
B1	Imposibilidad Terminación contrato	0
B2	Cláusula de permanencia sin consentimiento	0
B3	Cláusula de permanencia superior a 1 año	0
B4	Valor subsidiado o financiado	0
B5	Falta información	0
B6	Portabilidad numérica	0
B7	Cambio de pospago a prepago	0
C. Roaming Internacional		
C1	Activación sin autorización	0
C2	Falta de información	0
C3	No controles de consumo	0
C4	Facturación	0
C5	Calidad del servicio	0
D. Calidad / Cobertura del servicio		
D1	No disponibilidad del servicio	1811
D2	Caída de llamadas	0
D3	No compensación informada	0
D4	Intermitencia	57
D5	No traslado a nuevo domicilio	0
D6	Intento de llamada no exitosa	0
E. Facturación / Gestión de saldos		
E1	Error factura/Cobro o descuento injustificado	0
E2	Incremento tarifario	0
E3	Reporte a centrales de riesgo	0
E4	Cobro en proceso de reclamación	3
E5	Vigencia de saldos	0
E6	Transferencia de saldos	0
E7	Fraude en facturación	0
E8	Cobro por reconexión	0
F. Mensajes de texto		
F1	Mensajes comerciales / publicitarios	0
F2	Activación recepción mensajes por suscripción sin autorización	0
F3	Recepción mensajes por suscripción - Contenidos Aplicaciones	0
F4	Cobro indebido	0
F5	Baja del servicio/Imposibilidad de cancelación	0
F6	Baja de contenido	0
F7	Falta de información	0
G. Medios de atención al usuario		
G1	Medios de atención al usuario	0
H. Equipos terminales		
H1	Hurto	0
H2	Registro	0
H3	Garantía	0
H4	Reposición	0
H5	Bandas	0
I. Otros		
I1	Otros	134

Elaboró: Esther Elena Salazar, Jefe Atención al Cliente 
Revisó: Esther Elena Salazar, Jefe Atención al Cliente
Aprobó: Juan Camilo Gonzalez Barrera, Profesional Gestion del Control 
Copia N/A

Archivado carpeta informes trimestrales